

機械学習講習会 第四回

- 「ニューラルネットワークの構造」

traP Kaggle班

2024/07/01

振り返りタイム

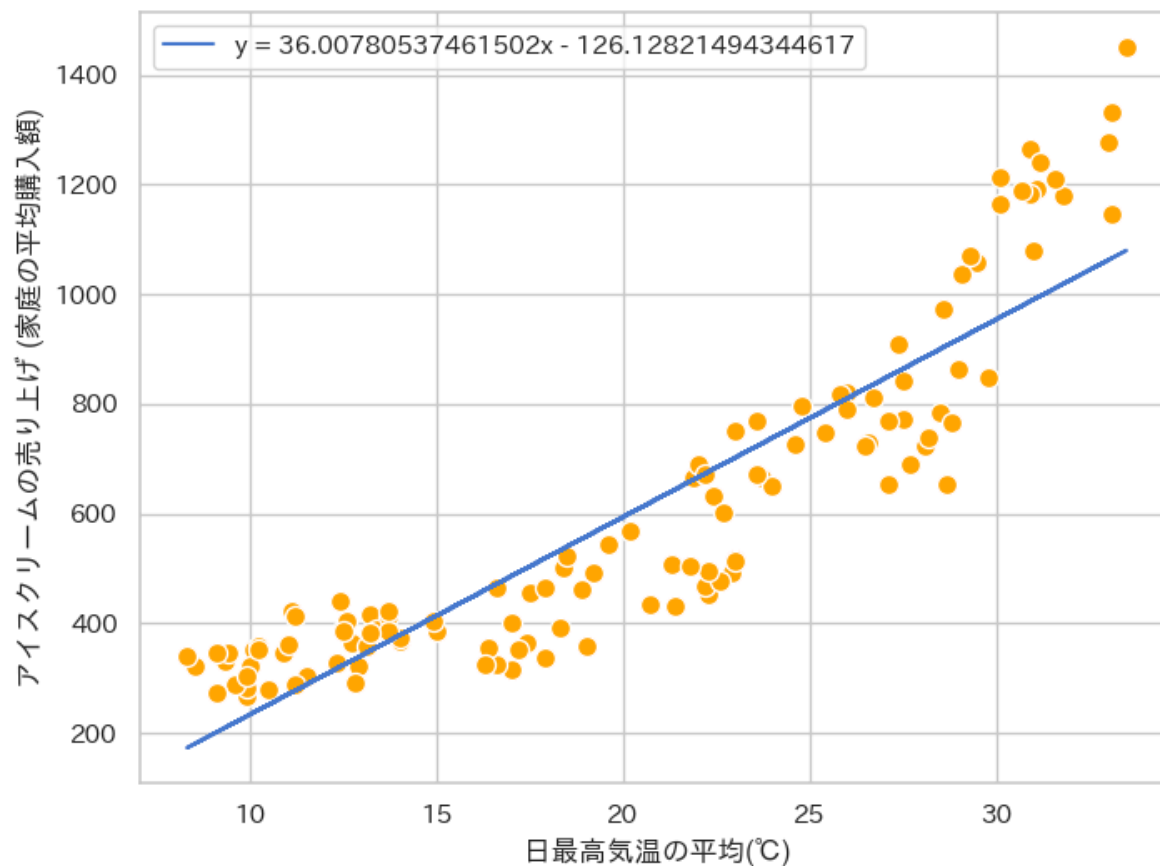
第一回 「学習」

第二回 「勾配降下法」

第三回 「自動微分」

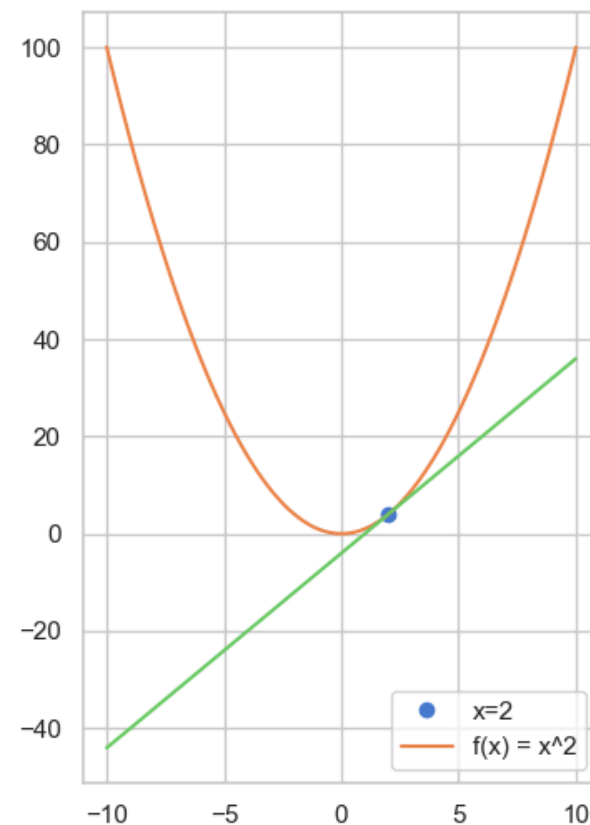
「学習」

1. 予測をするには「モデル」を作る必要があった
2. モデルのパラメータを決めるためにパラメータの関数である損失関数を導入した



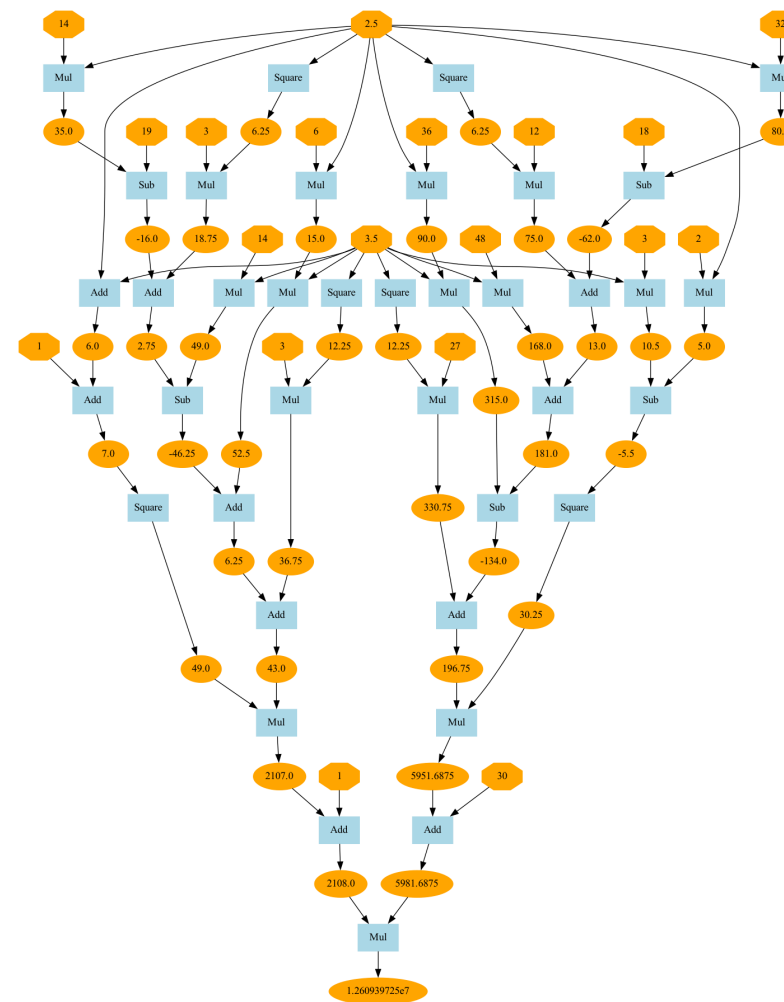
「勾配降下法」

1. 複雑になりうる損失関数を最小にするために「勾配降下法」を使ってパラメータを探索した



「自動微分」

1. 自動微分を使うことで, 手で微分をしなくても勾配を得て勾配降下法を適用できるようになった



振り返りタイム

1. 予測をするには「モデル」を作る必要があった
2. モデルのパラメータを決めるために、パラメータの関数である損失関数を導入した
3. 損失関数を最小にするパラメータを求めるために勾配降下法を導入した
4. 自動微分によって手で微分する必要がなくなった [← 今ココ!]

第三回までのまとめ

われわれができるようになったこと

データさえあれば...誤差を小さくするパラメータを

- 例え複雑な式でも
- 例え自分で導関数を見つけられなくても

探しにいけるようになった！

(== **学習ができるようになった！**)

線形回帰からの飛躍

ここまでは $f(x) = ax + b$ のかたちを仮定してきた (線形回帰)

⇒ われわれの手法はこの仮定に依存しているか? 🤔



依存していない

(ように手法を選んだ!)

線形回帰からの飛躍

我々の手法 (自動微分と勾配降下法による学習) で満たすべき条件だったのは...

$L(a, b)$ が a, b について
微分可能である

のみ!

⇒ この条件を満たす関数なら **どんなものでも** 学習できる!

今日のお話は...

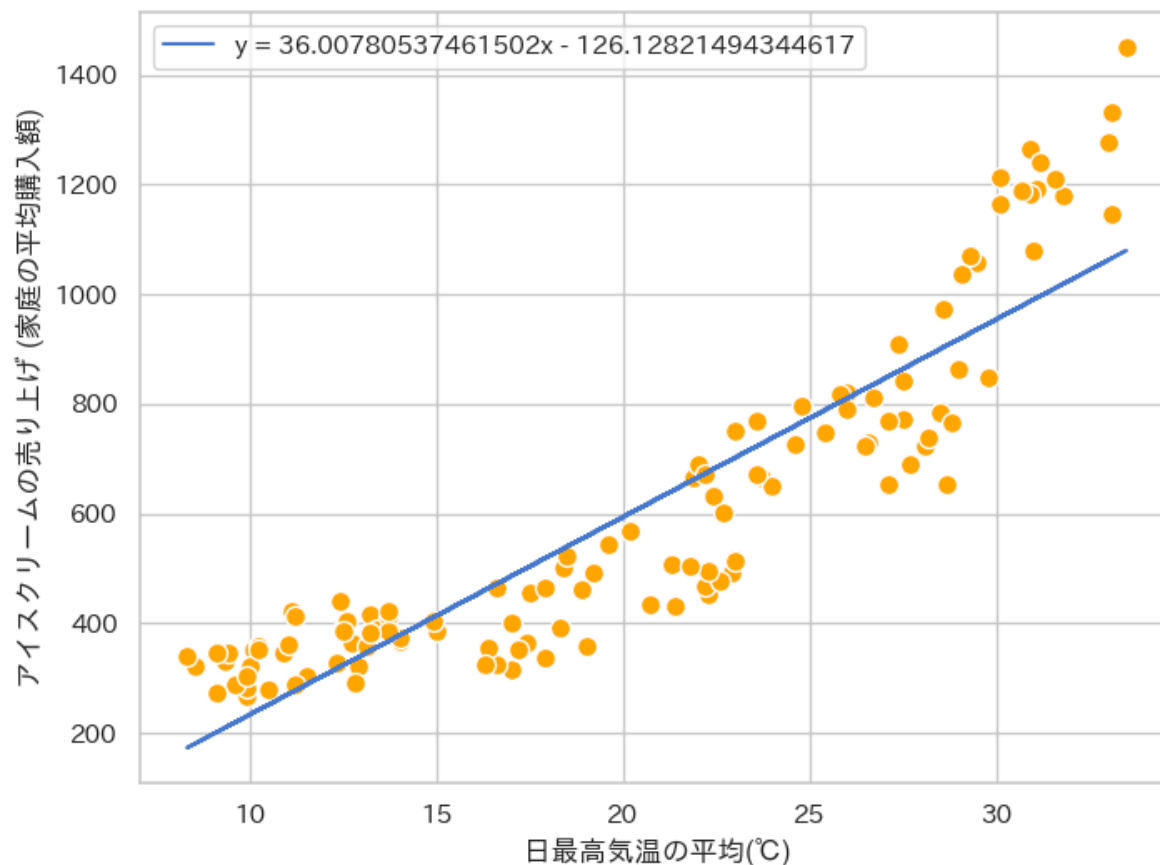
f を変えよう

$$L(a, b) = \sum_{i=0}^{n-1} (y_i - \underline{f}(x_i))^2$$

線形回帰からの飛躍

$f(x) = ax + b$ は, a, b をどんなに変えても常に直線

⇒ 直線以外の関係を表現できない



どんな関数をつかうべきか?

$f(x) = ax^2 + bx + c$ でも大丈夫

$f(x) = \sin(ax + b)$ でも大丈夫

$f(x) = e^{ax+b}$ でも大丈夫

⇒ 直線以外を表現することはできるが

- 二次曲線
- sinカーブ
- 指数カーブ(?)

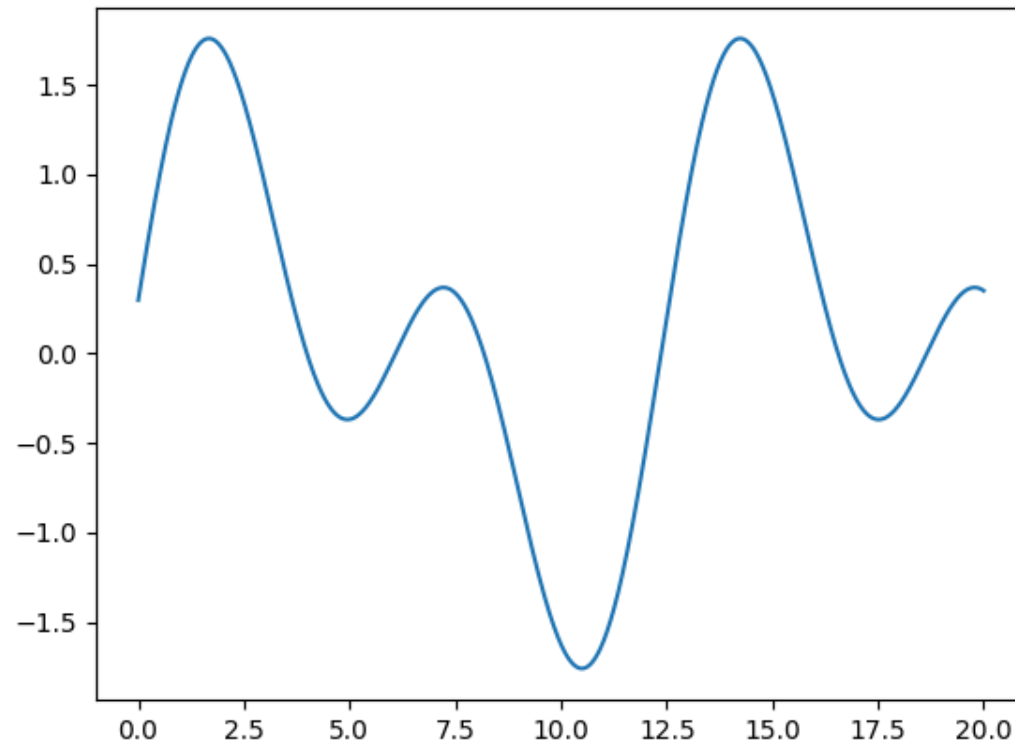
しか表現できない

複雑な関数を表現する方法を考えよう！

これらのパラメータどんなにいじっても



みたいな関数は表現できない




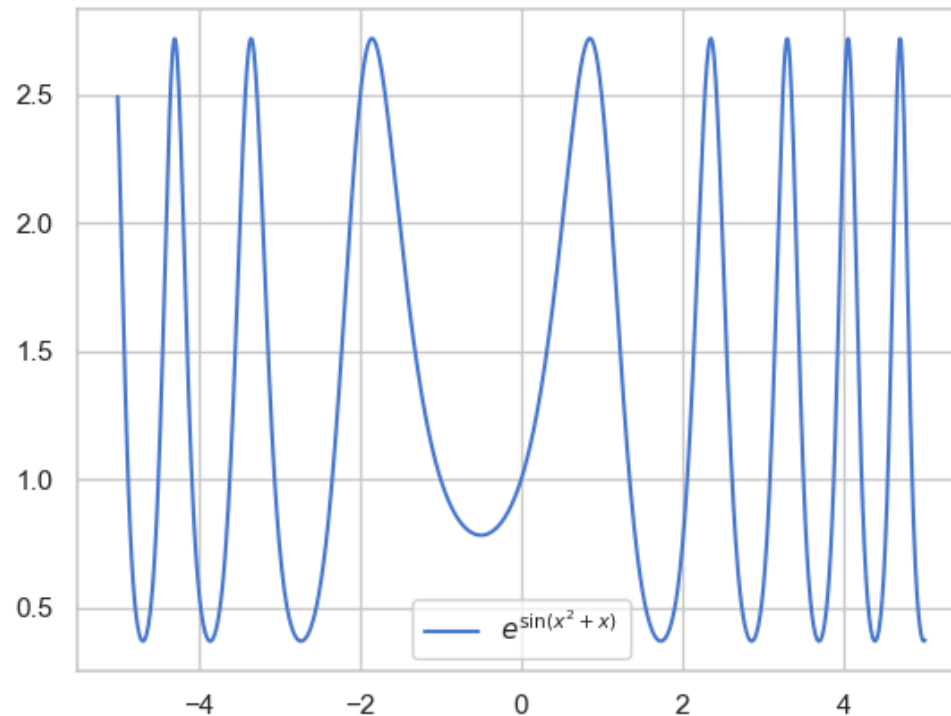
複雑さを生み出す方法

✓ アイデア1: 関数を合成する

$\exp, \sin, x^2 + x$ はそれぞれ非線形
単純な関数

一方, 合成した

$h(x) = \exp(\sin(x^2 + x))$ は 



非線形でなくてはならないことに注意してください!

$f_i(x) = a_i x + b_i$ は、 $f_1(f_2(f_3(\dots f_n(x)\dots)))$ が
 $a_1(a_2(a_3(\dots a_n x + b_n \dots))) + b_1$ となって結局 $ax + b$ の形になってしまいます。

複雑さを生み出す方法

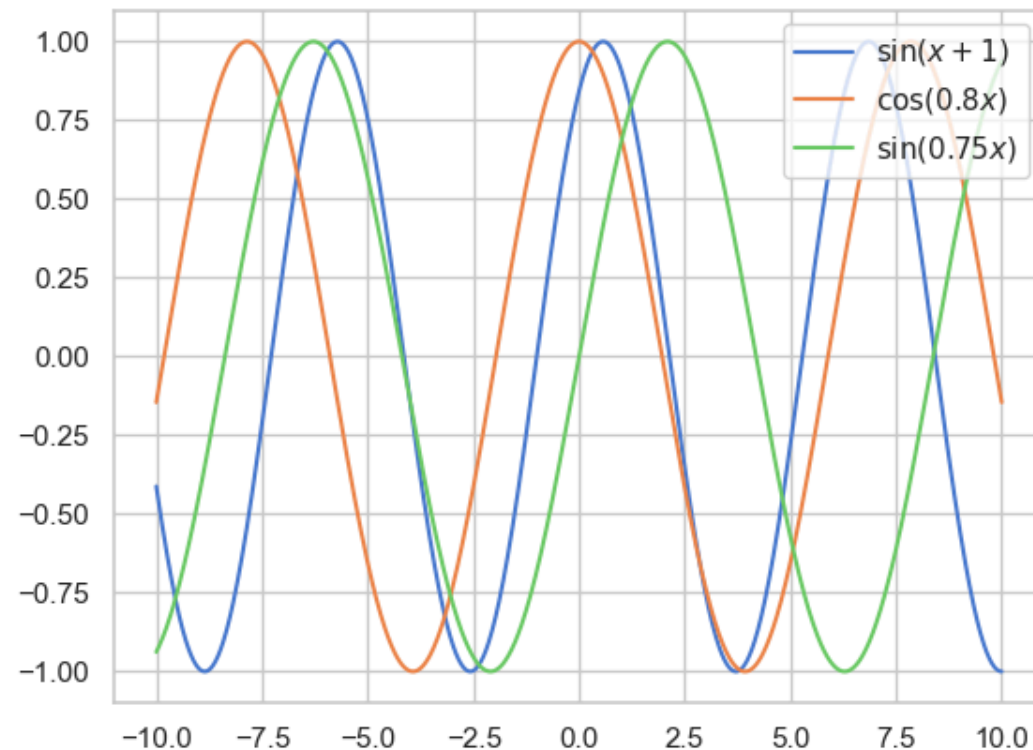
✓ アイデア2: 和をとる

複雑さを生み出す方法

三角関数を 3つ用意

- $f_1(x) = \sin(0.5x)$
- $f_2(x) = \cos(0.8x)$
- $f_3(x) = \sin(0.75x)$

✓ それぞれは単純.

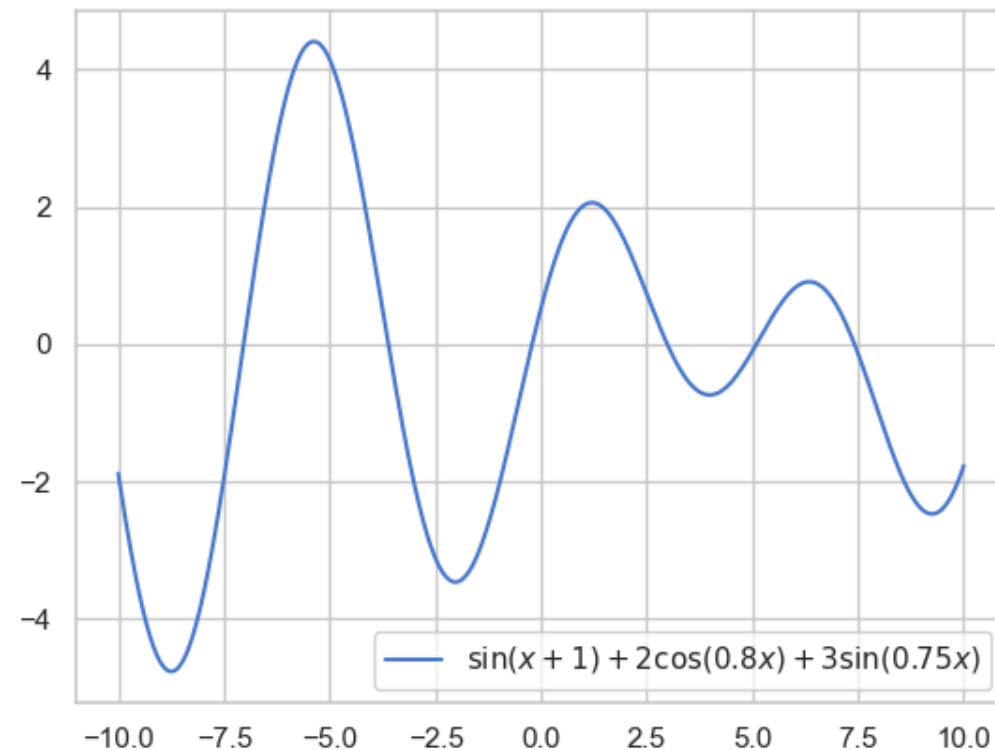


複雑さを生み出す方法

一方, 重み付き和をとると

$$f(x) = 3f_1(x) - 2f_2(x) + f_3(x)$$

そこそこ複雑になっている 🙌



ぐにゃっとした関数の表現のしかた

✓ 簡単めの非線形関数の

1. 合成

2. 和

を考えたら結構複雑なやつも表現できる

パラメータを変えることによって幅広い表現が得られる確認

パラメータとして

$$\mathbf{a} = (a_1, a_2, a_3, a_4, a_5),$$

$$\mathbf{b} = (b_1, b_2, b_3, b_4, b_5),$$

$$\mathbf{c} = (c_1, c_2, c_3, c_4, c_5)$$

をもつ

$$f(x; \mathbf{a}, \mathbf{b}, \mathbf{c}) = \sum_{i=1}^5 a_i \sin(b_i x + c_i)$$

を考える



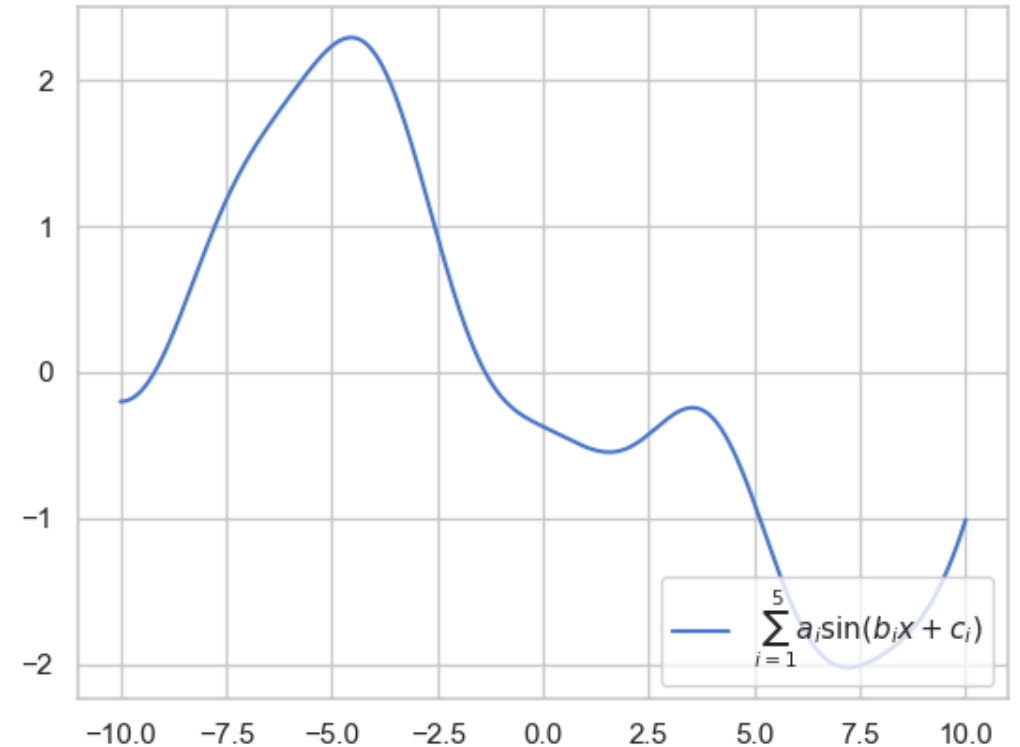
パラメータを変えることによって幅広い表現が得られる確認

$$\mathbf{a} = (0.83, 0.27, 0.84, 0.28, 0.14)^T$$

$$\mathbf{b} = (0.71, 0.47, 0.56, 0.39, 0.94)^T$$

$$\mathbf{c} = (0.08, 0.92, 0.16, 0.44, 0.21)^T$$

のとき



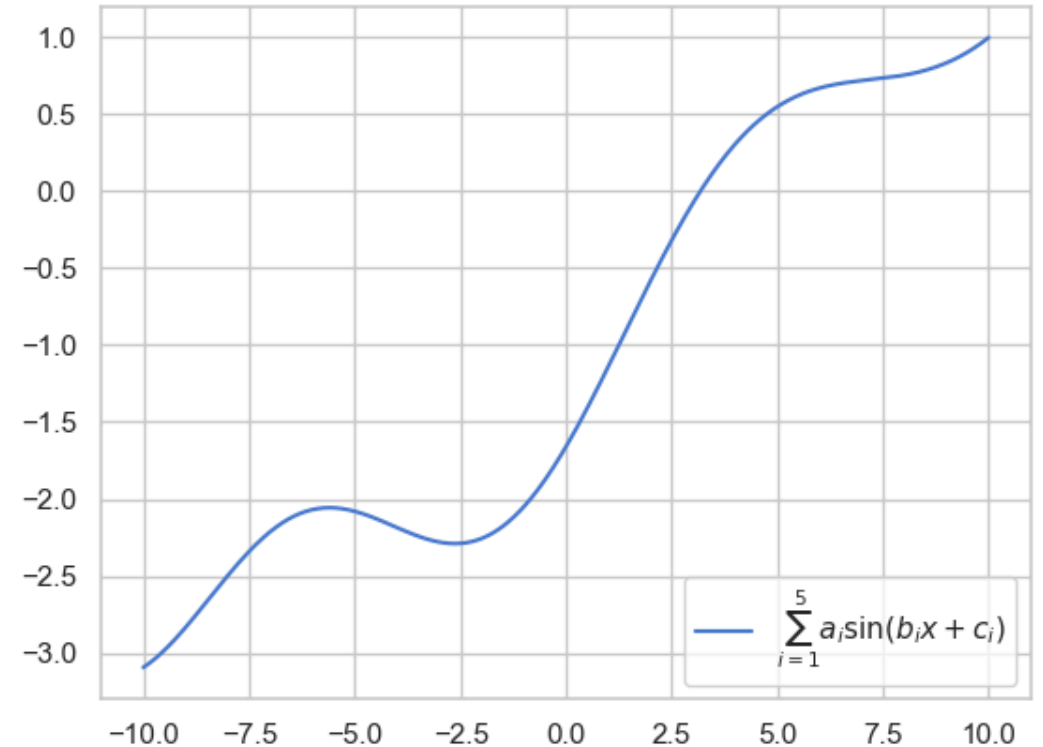
パラメータを変えることによって幅広い表現が得られる確認

$$\mathbf{a} = (0.39, -0.29, -0.67, -0.96, 0.92)^T$$

$$\mathbf{b} = (-0.35, 0.84, 0.22, -0.25, -0.04)^T$$

$$\mathbf{c} = (-0.61, -2.06, 3.97, 0.40, -3.85)^T$$

のとき



「基になる関数」はどう選ぶべきか？

● ● ● ● ● ●
和をとる「**基になる関数**」にどのような関数を選ぶべきか？

- 三角関数？
- 多項式関数？
- 指数関数？
- もっと別の関数？

これまでの我々のアプローチを思い出すと...

変化させるのが可能なところはパラメータにして、学習で求める」

「基になる関数」はどう選ぶべきか？

**「基になる関数」も
学習で求めよう**

ニューラルネットワーク



ニューラルネットワーク

ニューラルネットワーク



[事実1]
最近流行りの機械学習モデル
はたいていニューラルネット
ワークをつかっている



上の画像は ChatGPT のロゴ. 中央の画像は <https://diamond.jp/articles/-/241828> より. Ponanza と佐藤天彦名人の対局. 下の画像は StableDiffusion という画像生成モデルが生成した画像.

ニューラルネットワーク


[事実2]

ある程度以上複雑なタスクではニューラルネットワークが最も優れた性能を示すことが多い

グラフはILSVRC という画像認識の大会でニューラルネットワークを使ったモデル (AlexNet) が登場し, 圧倒的な精度で優勝した際のスコア.

<https://medium.com/coinmonks/paper-review-of-alexnet-caffenet-winner-in-ilsvrc-2012-image-classification-b93598314160> から.

Ranking of the best results from each team



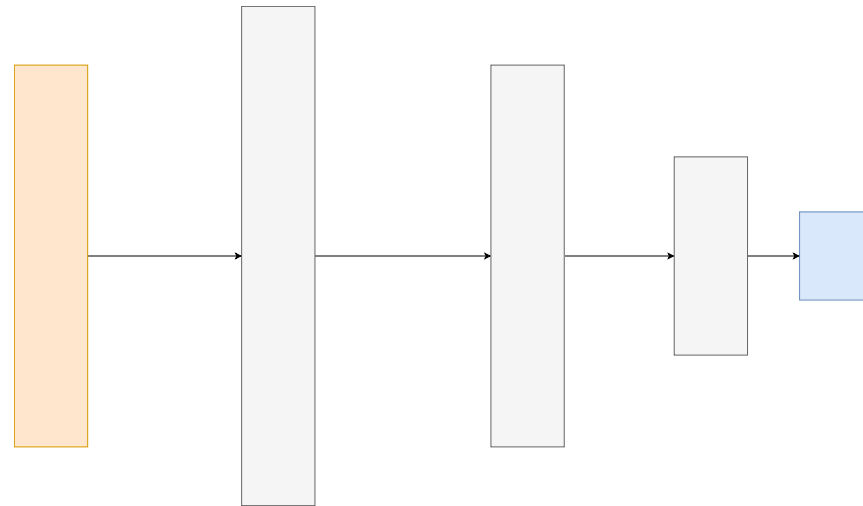
今日の内容

1. ニューラルネットワークの基本的な概念の整理
2. 全結合層の理解

ニューラルネットワークの構造

基本単位: レイヤー

ニューラルネットワークは「レイヤー」と呼ばれる基本的な関数の合成によって構成されるモデル



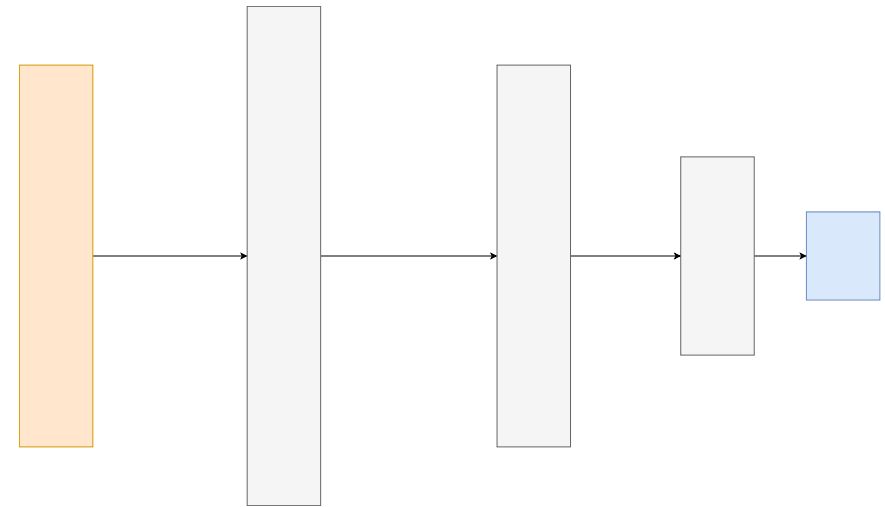
ニューラルネットワークの構造

- 入力層
入力を受け取る部分
- 出力層
出力を出力する部分
- 中間層(隠れ層, hidden layer)
それ以外



データの流れは,

$x \rightarrow$ 入力層 \rightarrow 中間層... \rightarrow 出力層 $= y$



いろいろなレイヤー

PyTorch本体でデフォルトで定義されているものだけで 160個以上? [1]

[1] `torch.nn.Module` のサブクラスの数を書きました. 正確な数でないかもしれません.

全結合層 (Linear, Dense層)

もっとも普遍的・基本のレイヤー

先に全ての情報を書くと....

全結合層 (Linear, Dense層)

パラメータ $W \in \mathbb{R}^{m \times n}$, $\mathbf{b} \in \mathbb{R}^m$ と

各レイヤーが固有にもつ活性化関数 σ を用いて

入力として $\mathbf{x} \in \mathbb{R}^n$ を受け取り, $\sigma(W\mathbf{x} + \mathbf{b})$ を出力する.

全結合層 (Linear, Dense層)

(これでわかったら苦労しないので、一つずつ見ていきます)

全結合層がしていること

1. n 個の入力を受け取り, m 個出力する
2. 複雑な関数を表現するアイデア...

1. 非線形関数の合成
2. 和をとる

をする

全結合層がしていること

1. n 個の入力を受け取り, m 個出力する

パラメータ $W \in \mathbb{R}^{m \times n}$, $\mathbf{b} \in \mathbb{R}^m$ と

各レイヤーが固有にもつ活性化関数 σ を用いて

入力として $\mathbf{x} \in \mathbb{R}^n$ を受け取り, $\sigma(W\mathbf{x} + \mathbf{b})$ を出力する.

👉 丁寧に計算の次元を追ってみよう!

合成

演算を d 回繰り返す

(n 次元ベクトル $\rightarrow m_1, \rightarrow m_2, \rightarrow \dots, \rightarrow m_d$ 次元ベクトルへと変換されながら
計算が進んでいく)

$$\begin{aligned}\mathbf{u}^{(1)} &= \sigma \left(W^{(1)} \mathbf{x} + \mathbf{b}^{(1)} \right) \\ \mathbf{u}^{(2)} &= \sigma \left(W^{(2)} \mathbf{u}^{(1)} + \mathbf{b}^{(2)} \right) \\ &\quad \dots \\ \mathbf{u}^{(d)} &= \sigma \left(W^{(d)} \mathbf{u}^{(d-1)} + \mathbf{b}^{(n)} \right)\end{aligned}$$

全結合層がしていること

1. 複雑な関数を表現するアイデア...

1. 非線形関数の合成
2. 和をとる

をする

活性化関数とは？

出力前に通す **非線形関数** σ
($\sigma(W\mathbf{x} + \mathbf{b})$)

- シグモイド関数

$$\sigma(x) = \frac{1}{1 + \exp(-x)}$$

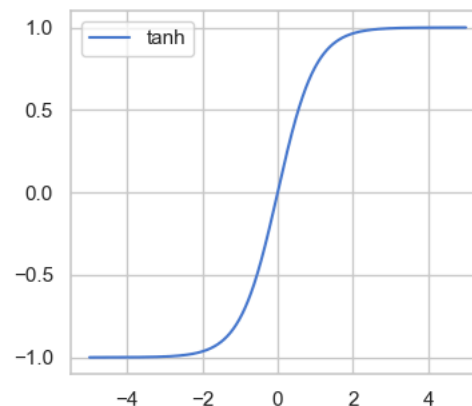
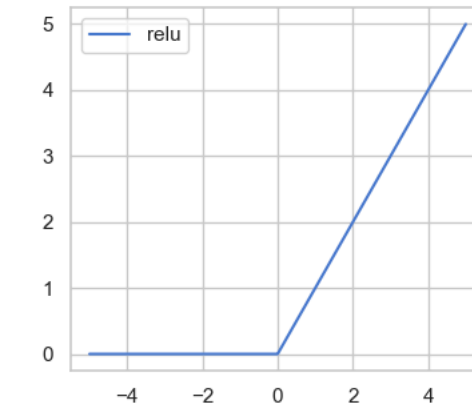
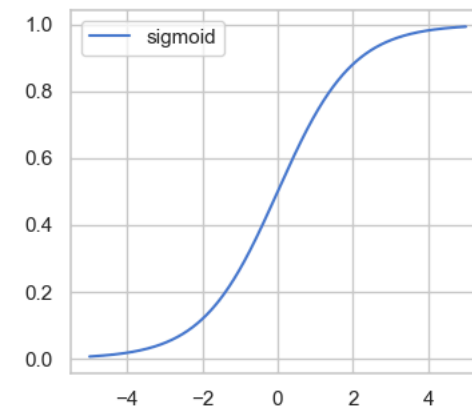
- ReLU関数

$$\text{ReLU}(x) = \max(0, x)$$

- tanh関数

$$\tanh(x) = \frac{\exp(x) - \exp(-x)}{\exp(x) + \exp(-x)}$$

など (大量に存在)



なぜ活性化関数が必要か？

✓ 最後に非線形関数を通すことで全結合層が非線形関数になる。

今できたこと・・・全結合層を非線形にする。

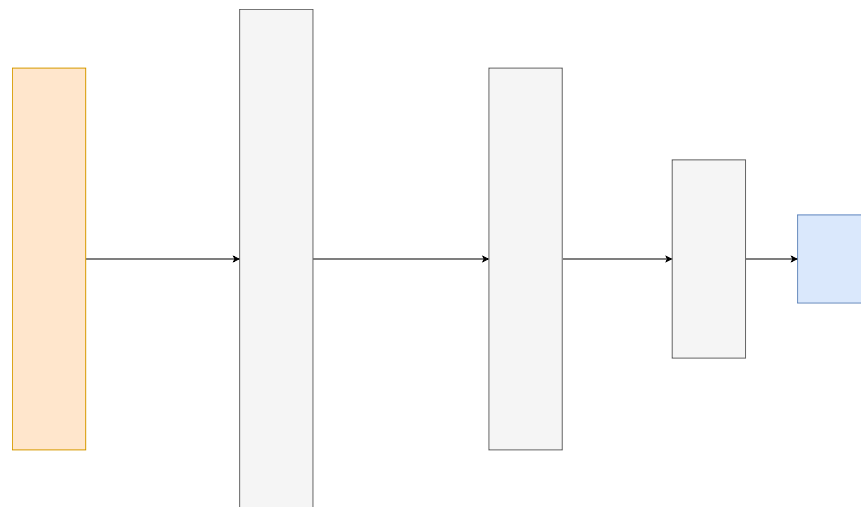


これを合成している！

= **非線形関数の合成**

アイデア1. 合成

非線形関数の合成を繰り返す ⇨ 複雑な関数を表現



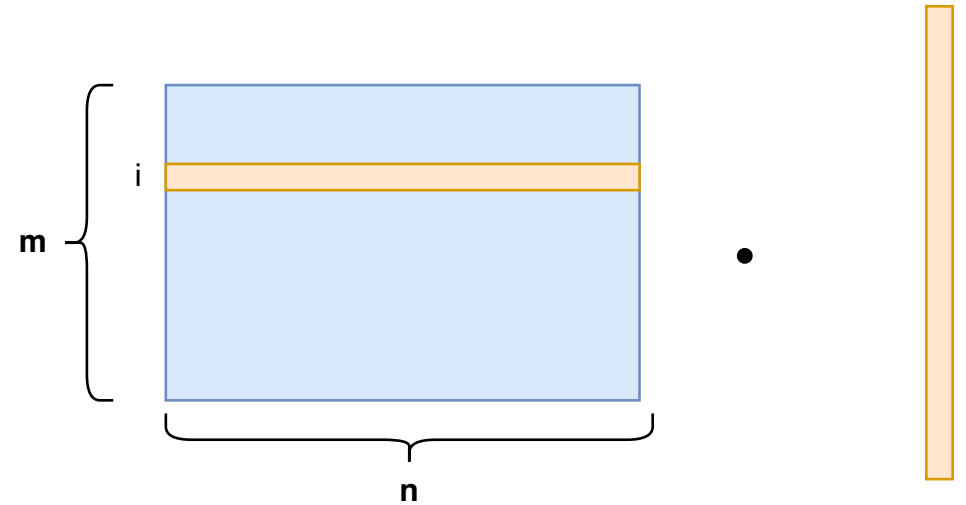
アイデア2. 和をとる

m 個の出力のひとつに注目してみる.

$$\mathbf{y} = \sigma(\mathbf{W}\mathbf{x} + \mathbf{b})$$



$$y_i = \sigma\left(\sum_j W_{ij}x_j + b_i\right)$$

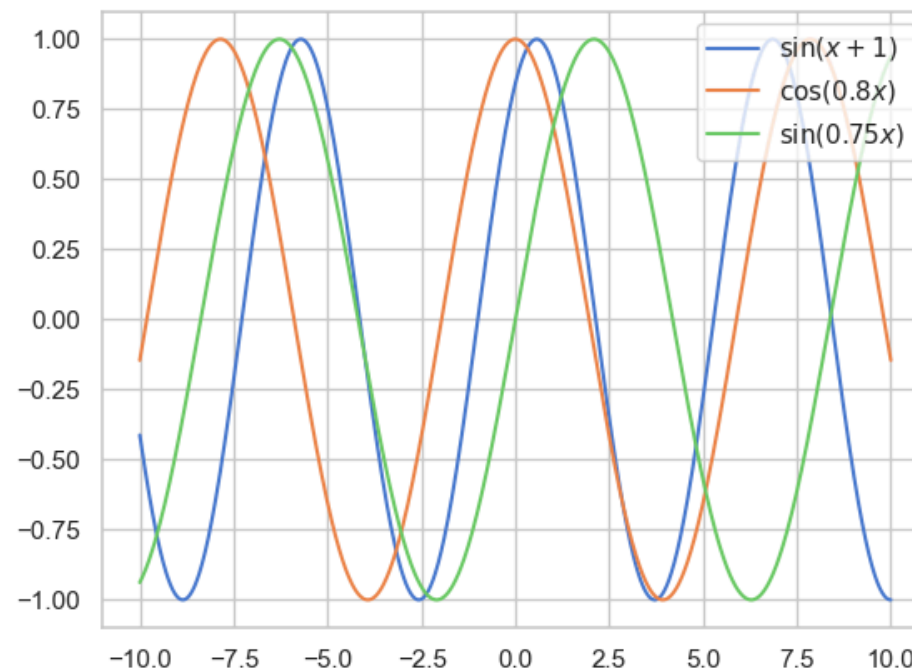


分解して考えると

$$y_i = \sigma \left(\sum_j W_{ij} x_j + b_i \right) \text{ は,}$$

非線形関数の和をとると

同じことをしている！！

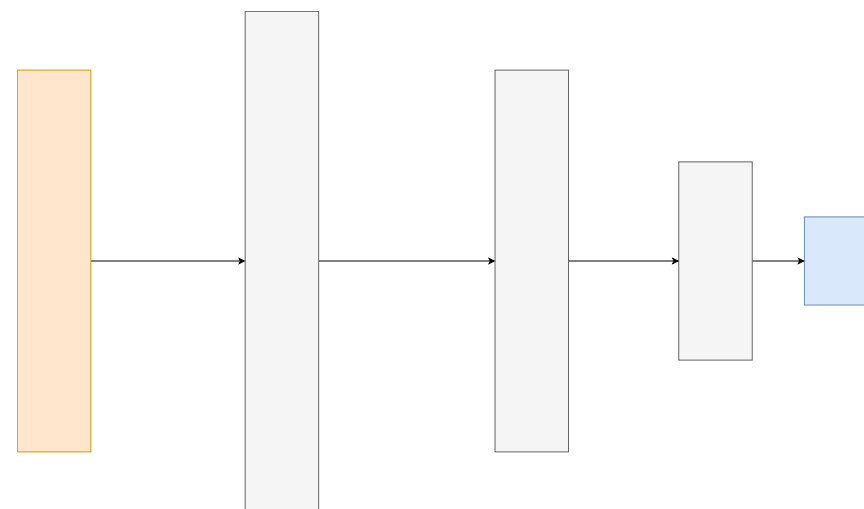


分解して考えると

$$y_i = \sigma \left(\sum_j W_{ij} x_j + b_i \right)$$

各層の入力 x_j はそれまでの層で σ を通ってきたもの！

$\leftrightarrow x_j$ は **非線形**



複雑な関数が生まれていた

$$\sigma \left(\sum_j W_{ij} x_j + b_i \right)$$



非線形関数の重みつき和



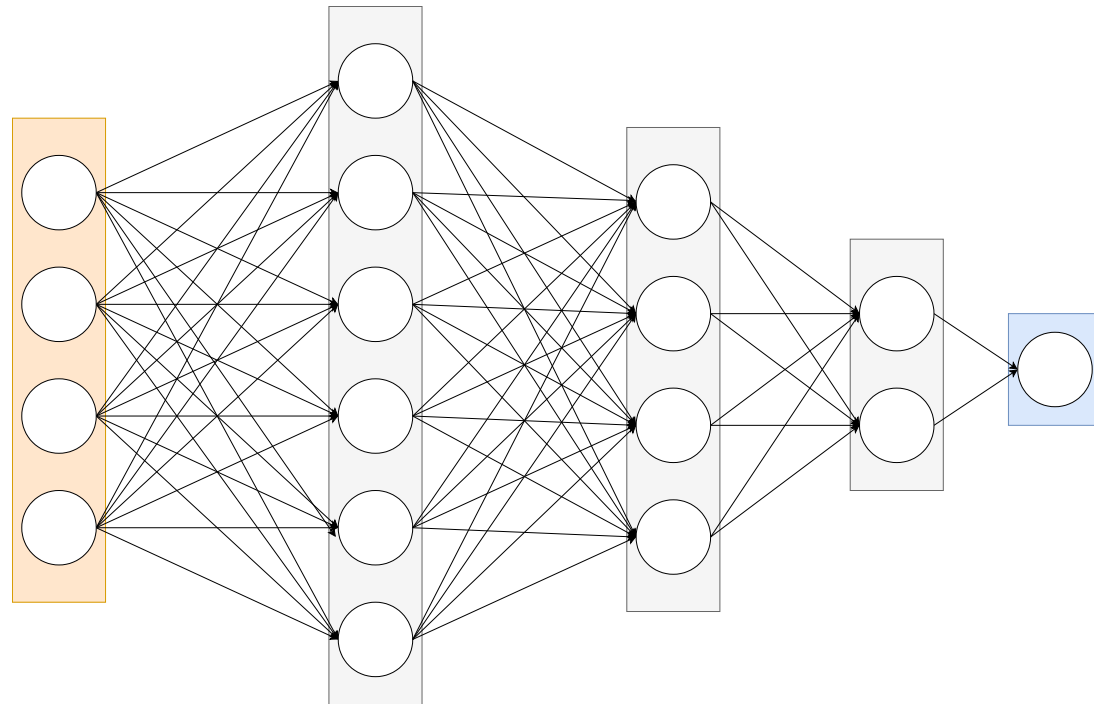
複雑な非線形関数を表現できる！ + さらにそれを非線形関数に通す

+ 各層で和をとる「基になる関数」は、
それまでの層のパラメータによって変化する

というわけで
.....

**「基になる関数」も
学習で求めよう**

とくに 全結合層のみからなるニューラルネットワークを
多層パーセプトロン (Multi Layer Perceptron, MLP) という



そのほかの用語たち

用語	意味
MLP (Multi Layer Perceptron)	全結合層のみからなるニューラルネットワーク
DNN (Deep Neural Network)	複数の隠れ層を持つニューラルネットワーク
ANN (Artificial Neural Network)	人工ニューラルネットワーク.本来の意味のニューラルネットワーク(動物の神経回路)と区別するためこういう名前が使われることがある

ニューラルネットワークの性質

そもそも直線をやめたくなくなった動機:

- 👤 < 直線だけしか表現できないのは困る.
- 👤 < いろいろな関数が表現できるようになりたい.



どれくらいの関数が表現できるようになったのか？

ニューラルネットワークの万能近似性

結論

直線 ⇨ なんでも ※

※ ざっくりとした表現です.

ニューラルネットワークの万能近似

ニューラルネットワークの万能近似定理 (普遍性定理)

隠れ層を一つ持つニューラルネットワークは、
任意の連続関数を表現できる ※

※ ざっくりとした表現です.

今日のまとめ

- 我々の学習手法は, $f(x) = ax + b$ というモデルの構造自体に直接依存しているわけではなかった
- $f(x) = ax + b$ というモデルの構造では直線しか表現することができないので, 違う形を考えることにした
- 「基になる」簡単な関数の **合成** と **和** を考えることでかなり複雑な関数も表現できることがわかった
- 「基になる」関数の選び方を考える上で, この関数自体もパラメータによって変化させるモデルとしてニューラルネットワークを導入した
- ニューラルネットワークは非常に幅広い関数を表現できることがわかった

発展的話題: 万能近似の(直感的な) 説明

- ニューラルネットワークの表現能力は 1980年代後半 ~ 1990年代後半くらいまで盛んに研究
- いろいろな条件でいろいろな結果を得ている
- ここではおそらく最も有名である Cybenko による定理 [1] を紹介する

[1] Cybenko, George. "Approximation by superpositions of a sigmoidal function." Mathematics of control, signals and systems 2.4 (1989): 303-314.

準備

定義1. シグモイド型関数

$$\sigma(x) \rightarrow \begin{cases} 0 & (x \rightarrow -\infty) \\ 1 & (x \rightarrow \infty) \end{cases}$$

を満たす関数を「シグモイド型関数」と呼ぶ.

$I = [0, 1]^d$ として, C を I 上の連続関数全体の集合とする.

定理 (Cybenko, 1989)

任意の $f \in C$, $\varepsilon > 0$ に対して, ある $g(x) = \sum_{i=1}^n a_i \sigma(b_i x + c_i)$ が存在して

$$\forall x \in I, |f(x) - g(x)| < \varepsilon$$

主張

平易に書くと,

どんな連続関数も隠れ層が一つのニューラルネットワークで十分に近似できる

ステップ1. シグモイド型関数をつかった階段関数のつくりかた

$$g(x) = \sum_{i=1}^n a_i \sigma(b_i x + c_i)$$

$$\left(\sigma(x) \rightarrow \begin{cases} 0 & (x \rightarrow -\infty) \\ 1 & (x \rightarrow \infty) \end{cases} \right)$$

σ はシグモイド型関数 $\Leftrightarrow b_i$ をものすごく大きくするとどうなるか？

証明ステップ1

$$b_i = 999999999999999999999999999999999999$$

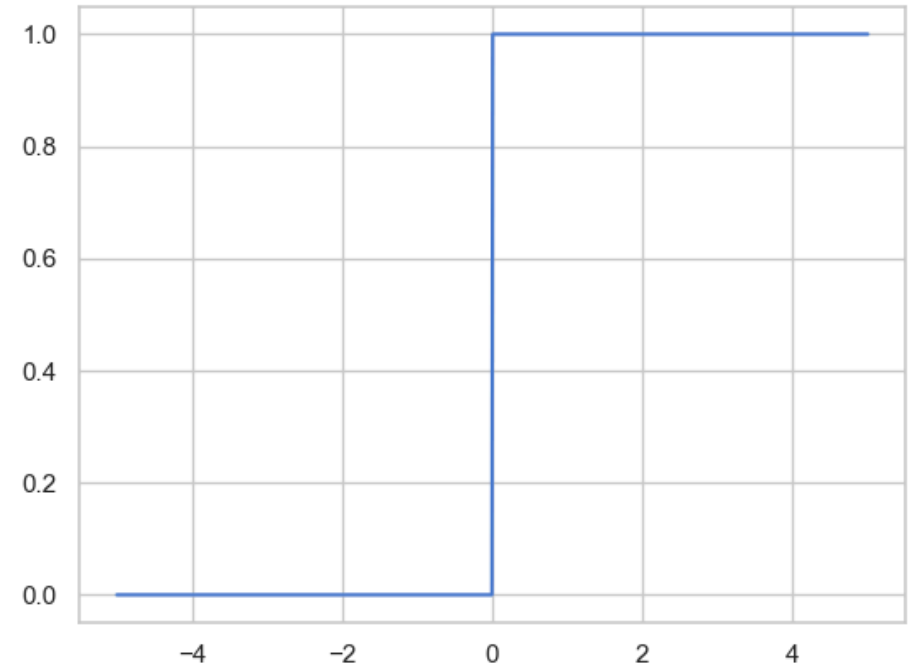
とする.

すると, $x_i - \frac{c_i}{b_i}$ が少しでも正なら

$$\sigma(b_i x + c_i) = 1$$

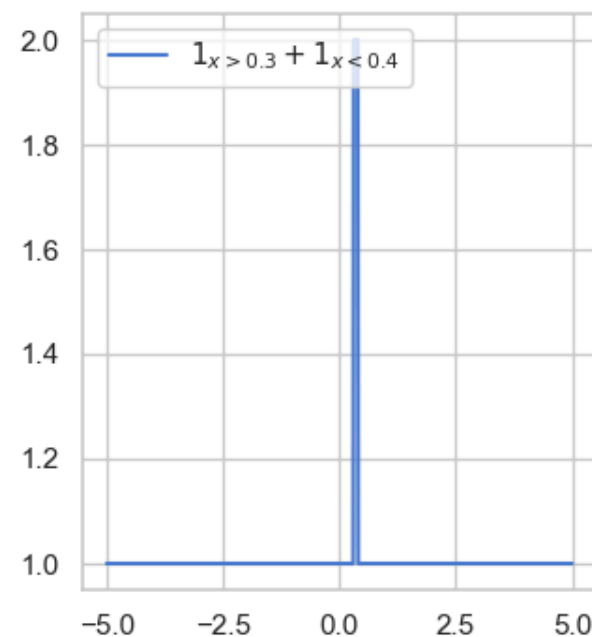
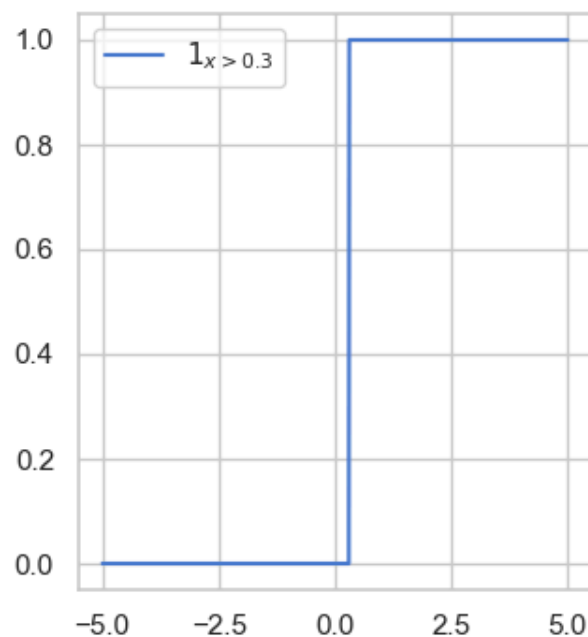
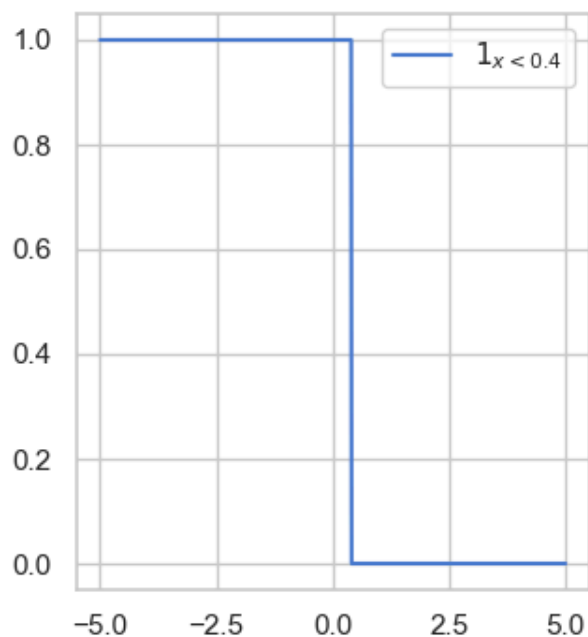
負なら

$$\sigma(b_i x + c_i) = 0.$$



証明ステップ2. 矩形関数の作り方

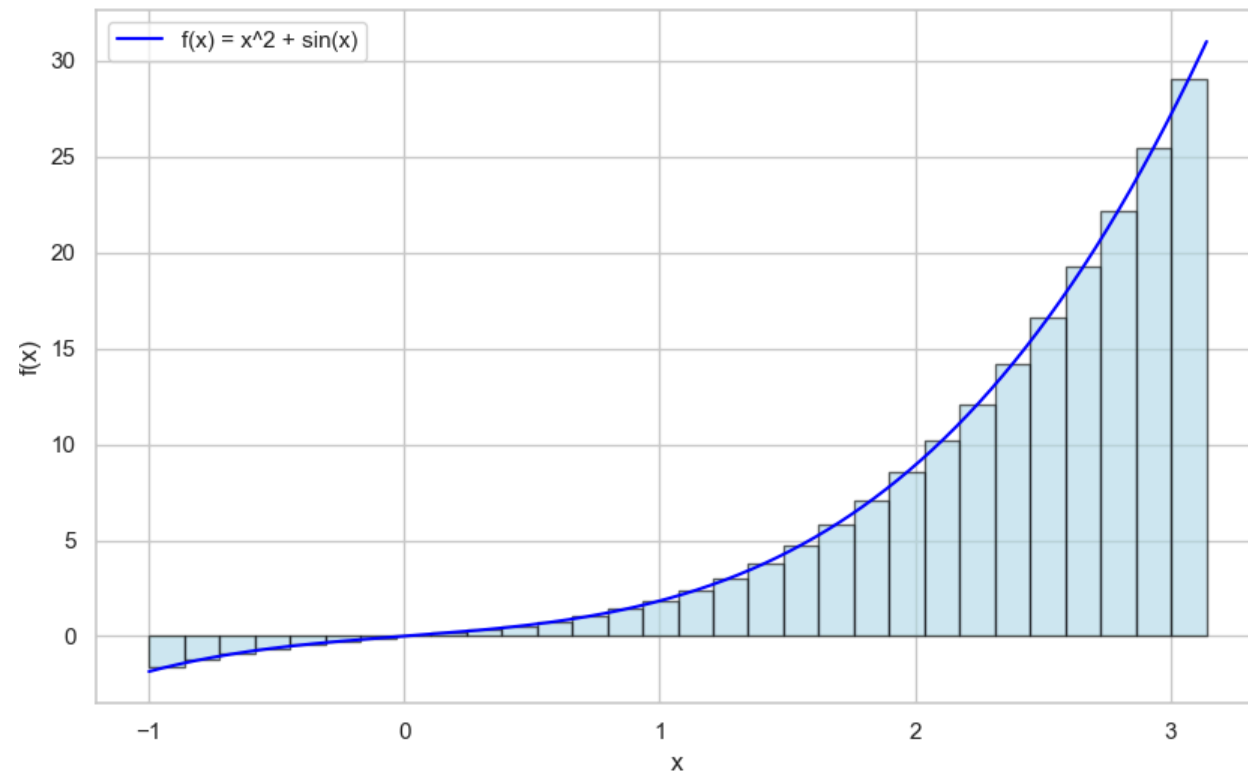
✓ すると 正の大きな数によってステップ関数にしたものと
負の大きな数によってステップ関数にしたものを足し合わせることで
矩形関数を作ることができる！



証明ステップ3.

✓ これさえできればもうOK

連続関数を全て**矩形関数の和**として
みればよい.



万能近似できるからいい？

任意の連続関数を近似できるモデルはニューラルネットワークだけ？

⇒ 全然ふつうにNO.

✗ 「万能近似ができるからニューラルネットワークがよくつかわれる」

+ あくまでそのような a, b, c が存在するという主張であって、
それを求める方法については何ら保証していない



ニューラルネットワークの優位性を考えるなら、もうすこし議論を進めていく必要がある

「深さ」は必要？

この結果の主張:

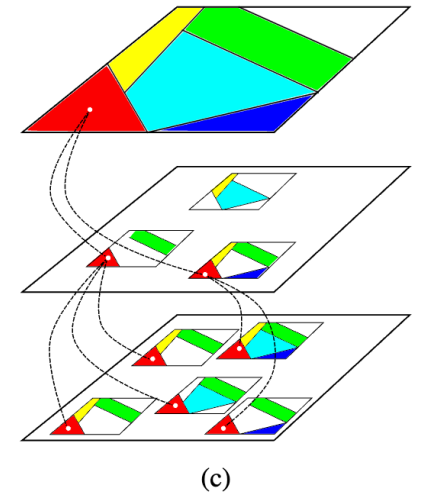
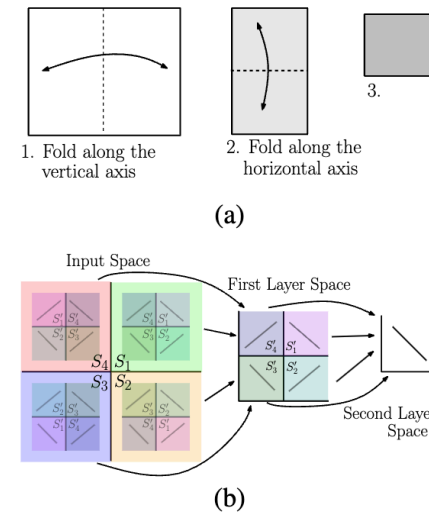
十分幅が広い「隠れ層」が一つあれば十分

世の中の主張:

たくさんの層があるNNがよく機能する

⇩ なぜ？

A. 層を深くすると指数関数的に表現力が上がり, 幅を広くすると多項式的に表現力が上がる. [1]



[1] Montufar, Guido F., et al. "On the number of linear regions of deep neural networks." Advances in neural information processing systems 27 (2014).

画像も同論文より

